

Texte exemple :

Le prince s'approcha de la princesse :

« Vous êtes magnifique ! lui dit-il.



- Pas autant que vous l'espérez.


- Si, répondit simplement le chevalier »


Et ils se promirent de rester ensemble très longtemps.

Dans les livres, on trouve des dialogues sous plusieurs formes.

En classe, pour écrire tes textes, tu suivras les règles suivantes :

Dans ton récit (ton histoire), dès qu'un personnage commence à parler, on met  et  (ouvrez les guillemets)

On ne ferme les guillemets  que quand les personnages auront fini de parler, si le narrateur* reprend la parole pour un certain temps.

On met un tiret  quand on change d'**interlocuteur** (de **personnage qui parle**).

L'**incise** (*lui dit-il, répondit le prince...*) est un petit indice du narrateur pour qu'on sache qui parle.

L'**incise** ne commence pas par une majuscule.

Je m'entraîne

Complète au crayon de papier.

C'est alors que le chevalier noir apparut

Qu'est-ce que vous faites ? emanda-t-il.

Nous nous aimons, imbécile ! boya le prince.

Cela ne se voit-il pas, brute ? . . . jouta la princesse.

Et le prince donna au vil chevalier une puissante chiquenaude qui le propulsa dans le pays voisin.

*le narrateur est celui qui raconte l'histoire.